

**Dit
affald
tæller!**

SORTERINGSVEJLEDNING

Sådan sorterer du dit affald

Til husstande med nedgravede
affaldsløsninger eller kuber til papir



**FORSYNING
HELINGØR**


DIT AFFALD TÆLLER

Sådan afleverer du dit affald

Du skal nu sortere restaffald, madaffald, plast, metal og papir.

Afleveres i pose:

**Rest-
affald**



**Mad-
affald**



Restaffald skal afleveres i poser – men du bestemmer selv, hvilke poser du vil bruge.

Madaffald skal altid afleveres i de grønne poser, du har fået udleveret.

Afleveres løst:

Plast



Metal



Papir



Plast, metal og **papir** skal blot lægges løst i beholderen, dvs. uden poser.

Køkkenspand og poser til madaffald

Brug af køkkenspand og poser

Køkkenspanden kan placeres på køkkenbordet eller under vasken. Sæt en pose i køkkenspanden, og læg madaffaldet i posen.

Poserne er lavet af genbrugsplast. De bliver sorteret fra på vores behandlingsanlæg, når madaffaldet skal omdannes til biogas og gødning. Skift din pose ca. hver anden dag, og husk at slå knude på posen, før du smider den i beholderen til madaffald. Det begrænser risikoen for fluer og lugtgener.

Sådan får du nye poser til madaffald

Spørg din vicevært eller affaldsansvarlige, om jeres forening har madaffaldsposer på lager.

Alle kan få nye poser på genbrugspladsen.




I tvivl om sortering?

Er du i tvivl om, hvordan du skal sortere, kan du bruge vores sorteringsguide på fh.dk/sorteringsguide.

Her kan du indtaste det affald, du vil af med og finde ud af, hvad du skal gøre med det.

Rest- affald



Restaffald er fx:

- Mælke-, yoghurt- og juicekartoner
- Pizzabakker
- Bleer
- Støvsugerposer
- Cigarettskod
- Kattegrus og hundeposer med indhold
- Emballage med madrester og snavs
- Tuber med indhold fx remoulade

HUSK
Knude på
posen!

Restaffald bliver sendt til forbrænding
og omdannes til fjernvarme og el.



Mad- affald



Madaffald er fx:

- Rå og tilberedte madrester
- Frugt og grøntsager
- Pålæg, kød og ben
- Brød, gryn og nødder
- Ris og pasta
- Kaffegrums og -filtre
- Te og teposer
- Afskårne blomster

HUSK

Brug altid de
grønne poser!

Madaffaldet omdannes til biogas og gødning til landbruget. Biogassen bruges til produktion af el og varme eller brændstof i transportsektoren.



Plast



Plast er fx:

- Plastflasker
- Plastbøtter
- Plastlåg
- Plastdunke fra fx rengøringsmidler
- Plastbakker fra fx kød, frugt og grøntsager
- Plastposer og -emballage
- Ikke-elektronisk legetøj af plast

HUSK

Fri for madrester
eller væske!

Plast skal være fri for madrester og tømt for væske. Giv bøtter, bakker og dunke et let skyl i koldt vand, hvis det er nødvendigt. En del af plasten bliver genanvendt – resten, der ikke umiddelbart i dag kan genanvendes eller sorteres fra, bliver omdannet til energi ved forbrænding.



Metal



Metal er fx:

- Øl- og sodavandsdåser
- Konservesdåser
- Metallåg og -kapsler
- Foliebakker
- Stanniol
- Gryder og pander
- Redskaber – også med håndtag fx sakse

HUSK

Fri for madrester
eller væske!

Metal skal være fri for madrester og tømt for væske. Giv konservesdåser eller foliebakker et let skyl i koldt vand, hvis det er nødvendigt. Metal bliver smeltet om og brugt til nye metalprodukter.



Papir





Papir er fx:


- Aviser
- Magasiner
- Ugeblade
- Reklamer
- Kontorpapir
- Kuverter
- Postkort

HUSK
Kun rent
og tørt!

Papir skal være rent og tørt.
Papir indgår i produktionen
af nye papirprodukter.



Batterier




Batterier er fx:

- Små husholdningsbatterier som fx: AA, AAA, C, D og E-batterier
- Knapcellebatterier
- Nikkel-cadmiumbatterier
- Lithiumbatterier



Elpærer



Elpærer er fx:

- Elsparepærer
- Glødepærer
- Halogenpærer
- LED-pærer



Småt elektronik



Småt elektronik er fx:

- Mobiltelefoner og opladere
- El-tandbørster
- Lyskæder
- Barbermaskiner
- Legetøj med elektronik



Sådan afleverer du batterier, elpærer og småt elektronik

Spørg din vicevært, hvordan mulighederne for aflevering er, der hvor du bor.

Du kan altid aflevere batterier, elpærer og småt elektronik på genbrugspladsen.

Glas



Du kan aflevere glas
i de kuber, der er
opstillet mange steder
i Helsingør Kommune
og på genbrugspladsen.



**Dit
affald
tæller!**



Svanemærket tryksag, 5041 0740
Trykt på genbrugspapir

Idé og redaktion: KATZENMARK.
Layout: ESSENSEN. Tryk: Litotryk. Februar 2020

Kontaktinfo

Forsyning Helsingør
Energivej 25 • 3000 Helsingør
Tlf.: 48 40 50 50 • www.fh.dk

Skibstrup Genbrugsplads
Skibstrup Genbrugsplads
Gørlundevej 4 • 3140 Ålgårde